

電波望遠鏡 Radio Telescope

創作・作図：前川淳

Design :2012 MAEKAWA Jun
Diagrams:2013 MAEKAWA Jun

ふつうのおりがみ用紙を 1/4 にした
ぐらいの大きさの紙がよいでしょう。

----- 谷折り線

- - - - - 山折り線

てまえに折る。

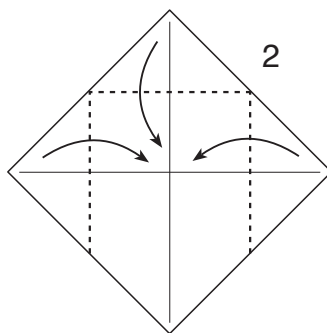
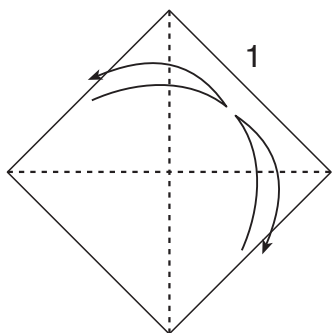
折ってもどす(折り目をつける)

ひきだす、ひっぱる、など。

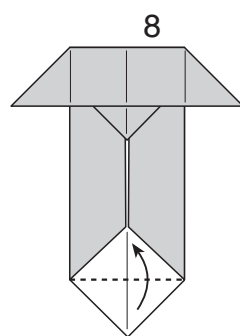
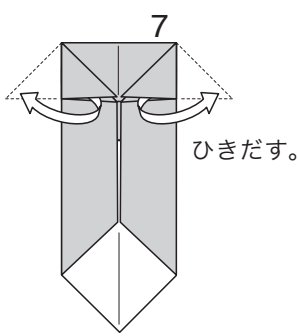
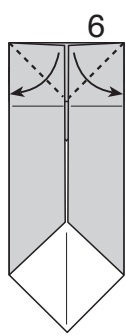
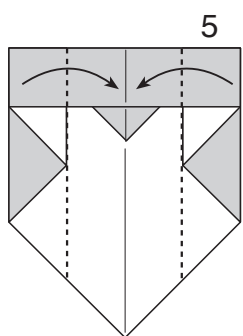
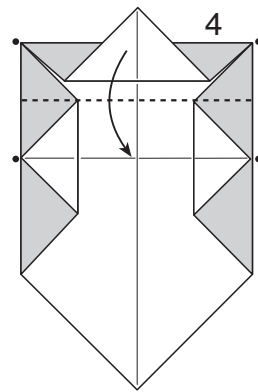
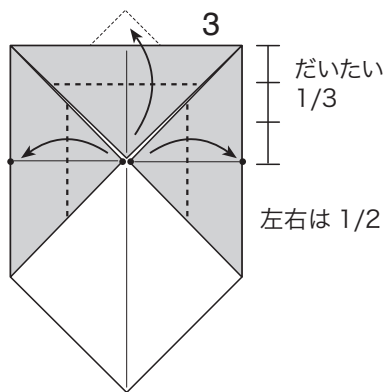
うらがえす。

むきを変える。

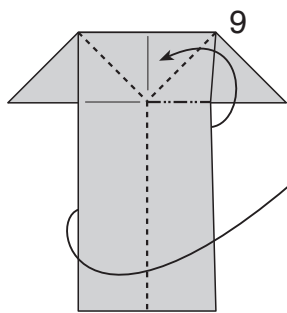
図を大きくする。



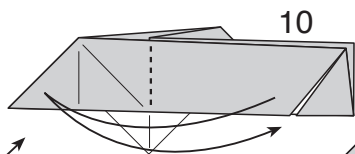
図拡大



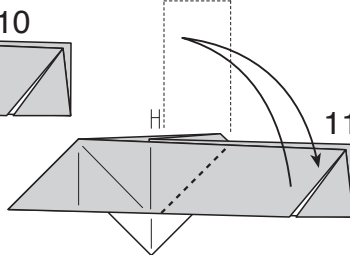
うらがえす。
 図拡大



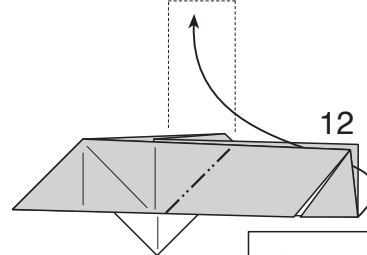
つまむように折る。



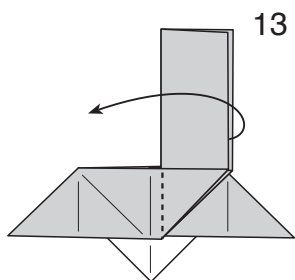
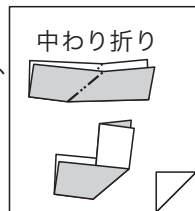
ねもとの折り目をつ
けなおす。



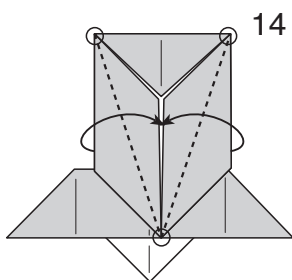
中心からずこしずらして
折り目をつける。



11 の折り目をつかって、
あいだにわたって折る。
(中わり折り)

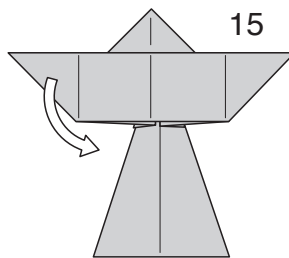


ひらく。

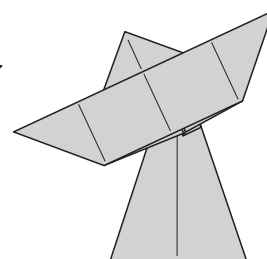


点と点をむすんで折る。

うらがえす。
 むきを
変える。



「反射鏡」の向きを変える。



できあがり。